

SYSTÈMES POUR PORTAILS BATTANTS

GIBD
CREATIVE AUTOMATIONS

BENELUX

TOP

230V




FOTO AUTOMATIC GATES ▶



Opérateur hydraulique en 230 Vac, pour portails battants de moyens et grands dimensions et poids, pour utilisation résidentielle et intensive.

FACILE A INSTALLER

TOP est pré-chargé et réglé en usine, prêt pour être utilisé, pas de soupape de purge, pas de huile à rembourger. Brides de montage incluses.

SILENCIEUX ET RAPIDE

Extrêmement silencieux. Disponible même avec pompe hydraulique rapide pour ceux qui veulent réduire considérablement les temps d'ouverture et fermeture.

TECHNOLOGIQUE ET SUR

TOP est construit avec une technologie unique, le chargement sous vide ne laisse pas de déchets d'air à l'intérieur, donc pas de condensation et d'émulsion. L'accouplement pompe-distributeur n'a aucun joint. Un système unique qui reste inaltéré à long terme.

UNE GAMME COMPLETE ET FIABLE

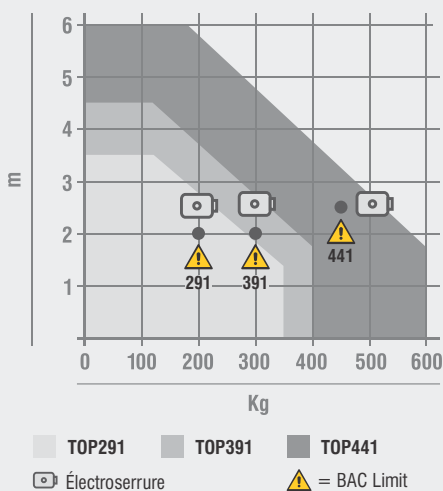
D'un petit portail résidentiel à portes de 6 m de type commercial ou industriel. Opérateurs spéciaux pour utilisation intensive. Versions à vitesse standard ou rapide, réversibles ou irréversibles. Seulement le mieux, seulement le TOP.

CARACTÉRISTIQUES TECHNIQUES

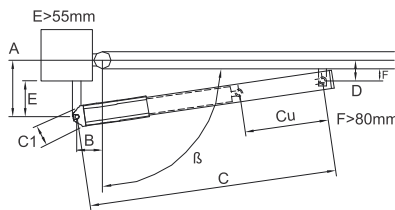
	TOP291	TOP391	TOP441	TOP291/S	TOP391/S	TOP441/S
Utilisation - Fréquence	RÉSIDENTIEL - 30 %	INTENSIF - 50 %	INTENSIF - 50 %	RÉSIDENTIEL - 30 %	INTENSIF - 55 %	INTENSIF - 55 %
Alimentation moteur	230 Vac - 50/60 Hz	230 Vac - 50/60 Hz	230 Vac - 50/60 Hz	230 Vac - 50/60 Hz	230 Vac - 50/60 Hz	230 Vac - 50/60 Hz
Puissance absorbée	170W	190W	190W	170W	190W	190W
Degré de protection	IP65	IP65	IP65	IP65	IP65	IP65
Vitesse d'ouverture portail	10 mm/sec	10 mm/sec	10 mm/sec	20 mm/sec	20 mm/sec	20 mm/sec
Course tige maximum	290 mm	290 mm	440 mm	290 mm	290 mm	440 mm
Force poussée maximum	3000 N	4500 N	4500 N	2200 N	3000 N	3000 N
Réglage de la force	HYDRAULIQUE	HYDRAULIQUE	HYDRAULIQUE	HYDRAULIQUE	HYDRAULIQUE	HYDRAULIQUE
Largeur vantail maximum	3,5 m *	4,5 m *	6,0 m *	3,5 m *	4,5 m *	6,0 m *
Température de fonctionnement	-20°C +60°C	-20°C +60°C	-20°C +60°C	-20°C +60°C	-20°C +60°C	-20°C +60°C
Encodeur / Fin de course	NON	NON	NON	NON	NON	NON

* En cas d'application sur des portails pleines/à panneau creux, il est conseillé d'utiliser une électroserrure

DIAGRAMME D'APPLICATION

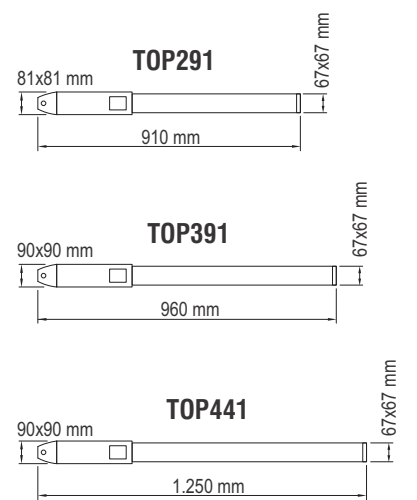


CÔTES D'INSTALLATION



	B	A	B	C	D	Cu	C1
TOP291 90°	130	130	900	100	260	81x81	
TOP291 110°	110	110	900	95	260	81x81	
TOP391 90°	130	130	950	100	260	90x90	
TOP391 110°	110	110	950	95	260	90x90	
TOP441 90°	205	205	1.235	115	410	90x90	
TOP441 110°	175	175	1.235	110	410	90x90	

DIMENSIONS



		Code
1A	TOP291 230 Vac - BAC, largeur vantail maximum 2,0 m	29200
1B	TOP391 230 Vac - BAC, largeur vantail maximum 2,0 m	39200
1C	TOP441 230 Vac - BAC, largeur vantail maximum 2,5 m	44200
1D	TOP291/S 230 Vac - BAC, largeur vantail maximum 2,0 m, version rapide	29200/S
1E	TOP391/S 230 Vac - BAC, largeur vantail maximum 2,0 m, version rapide	39200/S
1F	TOP441/S 230 Vac - BAC, largeur vantail maximum 2,5 m, version rapide	44200/S

* Technische eigenschappen van de besturingen, zie pagina 84 - 85 - 86

TOEBEHOREN



AJ00490
Ontgrendelingssysteem met persoonlijke sleutel met euro cilinder



AJ00500
Bevestigingsplaat op poortpaal voor TOP391-441



AJ00510
Bevestigingsplaat op poortpaal voor TOP291



AJ00520
Bevestigingsplaat op hek voor TOP291-391-441

BESTURINGEN



AS05950
F4 PLUS
Elektronische besturing voor 1 of 2 openers



AS05581
BA230
Elektronische besturing voor 1 of 2 openers



AJ00632
Elektrisch slot voor draaihekken, cilinder met 3 sleutels, 12 Vdc
(zie pagina 132 voor tegen- en grondplaat)



AS05060
BA100
Elektronische besturing voor 1 opener

		Code
KIT TOP291	1. x2 2 x1 3 x1 4 x2 5 x1	K291/BF
KIT TOP391	1. x2 2 x1 3 x1 4 x2 5 x1	KITTOP391/BF
KIT TOP441	1. x2 2 x1 3 x1 4 x2 5 x1	KITTOP441/BF
KIT TOP291/S	1. x2 2 x1 3 x1 4 x2 5 x1	KITTOP291S/BF
KIT TOP391/S	1. x2 2 x1 3 x1 4 x2 5 x1	KITTOP391S/BF
KIT TOP441/S	1. x2 2 x1 3 x1 4 x2 5 x1	KITTOP441S/BF

LE KIT CONTIENT:

- | | | | |
|--------------------|--|--------------------|---------------------------------------|
| 1. TOP / | TOP avec kit de fixations | 4 AU03100 / | Emetteur MAKO 433 MHz, 4 canaux, noir |
| 2 AS05950 / | F4 PLUS - Platine de commande pour 1 ou 2 opérateurs | 5 AU02250 / | Jeu de photocellules murales |
| 3 AU02910 / | Carte récepteur 433 MHz, 2 canaux | | |

SCHÉMA D'INSTALLATION

